

**Funktionsprüfung (Test)**









Nach Drücken des Testknopfes am Sender muß die angeschlossene Lampe blinken. Danach blinkt das Leuchtfeld noch 30 Sekunden weiter. Dann schaltet das Leuchtfeld auf Dauerlicht um, um zu zeigen, daß eine Funkverbindung zum Sender besteht.

**Bei Störungen**


Sollte Ihr HGT-Lichtsystem nicht ordnungsgemäß arbeiten, überprüfen Sie bitte zuerst, ob alle Geräte eingeschaltet und auf den gleichen Kanal eingestellt sind. Wenn Sie keinen Fehler finden können, rufen Sie uns an. Wir helfen Ihnen gern.

**Blinkfolgen**

Sie können an der Blinkfolge und an der 4-fach Ereignisanzeige erkennen, von welchem Sender ein Ereignis gemeldet wird:

Sender	Blinkfolge	Anzeige
<b>Bewegungs-Sender:</b>	* * * * *	
<b>Baby-Sender:</b>	* * * * *	
<b>Klingel-Sender 1:</b>	* * * * *	
<b>Telefon-Sender:</b>	* * *	
<b>Reserve:</b>	**** * * * *	
<b>Personenruf-Sender:</b>	** ** * * * *	
<b>Klingel-Sender 2:</b>	*** ** * * * *	
<b>Alarm-Sender:</b>	***** * * * *	

**Technische Daten**

Stromversorgung:	230 V~, 50 Hz, 2 Watt
Größe:	82 x 134 x 84 mm
Gewicht:	ca. 200 g
Prüfzeichen:	
Farben:	weiß
Sonder-Zubehör:	HGT-Vibrationskissen

Hörschädigten **hgt.**  
Technik B&K GmbH

BALS4 03/95

Für Irrtümer und Druckfehler wird keine Haftung übernommen. Änderungen vorbehalten.  
Siemensstr. 13 • 48341 Altenberge • Tel.: 02505 / 603 • ST: 604 • Fax: 3659  
Internet-Adresse: <http://www.hgt.de> • E-Mail: [hgt-Altenberge@t-online.de](mailto:hgt-Altenberge@t-online.de)

**Lampenschalter mit 4-fach-Ereignisanzeige Typ 73.1**



**Bedienungsanleitung**



# ● Lampenschalter mit 4-fach-Ereignisanzeige

Geschaltete Steckdose  
**NUR** für Glühlampen von 25 bis 300 Watt  
 (Keine Leuchtstofflampen oder Staubsauger etc.)



### 4-fach-Ereignisanzeige

- Laufflicht = keine Lampe angeschlossen oder Lampe defekt
- Blinken = Sender meldet Ereignis
- Dauerlicht = Funkverbindung OK

### Umkehrschalter

- Knopf ist draußen = Steckdose ist ausgeschaltet
- Knopf ist eingedrückt = Steckdose ist ingeschaltet

### Herzlichen Glückwunsch!

Mit dem Kauf dieses Produktes haben Sie sich für das zuverlässige und einfach zu handhabende HGT-Lichtsystem entschieden.

### Allgemeine Hinweise zum HGT-Lichtsystem

Das Lichtsystem besteht aus Sendern, Empfängern und einigen Geräten ohne Funk. Die Sender stellen ein Ereignis (z.B. Türklingeln) fest und senden Funkwellen auf die 230-Volt-Leitungen Ihres Hauses. Die Empfänger empfangen diese Funkwellen und geben Blitze ab, oder sie schalten eine Lampe.

### 8 Funkkanäle

Die Funkkanäle ermöglichen den Betrieb von bis zu 8 Lichtsystemen in einem Haus, ohne sich gegenseitig zu stören. Damit alle Sender und Empfänger in Ihrer Wohnung zusammenarbeiten, stellen Sie bitte alle Kanaleinstellschrauben an den Unterseiten (Rückseiten) Ihrer Geräte auf den *gleichen Buchstaben* ein.

### Kontroll-Code-System

Jeder Sender des HGT-Lichtsystems sendet einmal pro Minute ein Kontrollsignal aus. Wenn ein Empfänger dieses Signal empfängt, zeigt er mit seiner Funktionskontrollleuchte oder Ereignisanzeige an, daß die Funkverbindung in Ordnung ist. Ein kurzer Blick auf den Empfänger gibt Ihnen so die Gewißheit, daß das Lichtsystem einwandfrei arbeitet.

### Das Funktionsprinzip des HGT-Lampenschalters mit 4-fach-Ereignisanzeige

Der Lampenschalter mit 4-fach-Ereignisanzeige ist ein Empfänger des HGT-Lichtsystems. Die von den Sendern des Lichtsystems gemeldeten Ereignisse werden durch verschiedene Blinkfolgen der eingesteckten Glühlampe und zusätzlich auf vier Leuchtfeldern angezeigt.

### 4-fach-Ereignisanzeige

Jedem der vier häufigsten Sender des HGT-Lichtsystems ist ein

eigenes Leuchtfeld zugeordnet. Ein gemeldetes Ereignis kann dadurch noch 30 Sekunden nach der Blitzfolge durch das Blinken des betreffenden Leuchtfeldes erkannt werden.



- Bewegungs-Sender**
- Baby-Sender (Personenruf)**
- Klingel-Sender 1+2**
- Telefon Sender**

Die ordnungsgemäße Funkverbindung zu einem HGT-Lichtsystem-Sender wird durch Dauerlicht des zugehörigen Leuchtfeldes signalisiert.

Baby-Sender und Personenruf-Sender teilen sich ein Leuchtfeld, da beide Sender zusammen in derselben Wohnung nur sehr selten vorkommen. Am unterschiedlich schnellen Blinken des Leuchtfeldes lassen sich beide Sender jedoch trotzdem sehr gut auseinanderhalten.

Ist ein HGT-Klingel-Sender mit 2 Eingängen vorhanden, können die beiden Klingeln am unterschiedlich schnellen Blinken des Klingel-Sender-Leuchtfeldes auseinandergehalten werden.

### Geschaltete Steckdose

An die eingebaute Steckdose schließen Sie bitte Ihre Stehlampe, Leselampe oder Schreibtischlampe an.

### Umkehrschalter

Mit Hilfe des Umkehrschalters können Sie die angeschlossene Lampe wie gewohnt weiterbenutzen. Lassen Sie dazu den Schalter an der Lampe immer eingeschaltet, und benutzen Sie zum Ein-/Ausschalten nur noch den Umkehrschalter.

- Knopf ist draußen = Lampe ist ausgeschaltet und wird im Rhythmus der Funksignale in- und ausgeschaltet.
- Knopf ist eingedrückt = Lampen ist ingeschaltet und wird im Rhythmus der Funksignale aus- und ingeschaltet.